



Мы умеем рисовать!




Какую краску взял мальчик?



Какую краску взял мальчик?



Какую краску взял мальчик?



Какую краску взял мальчик?



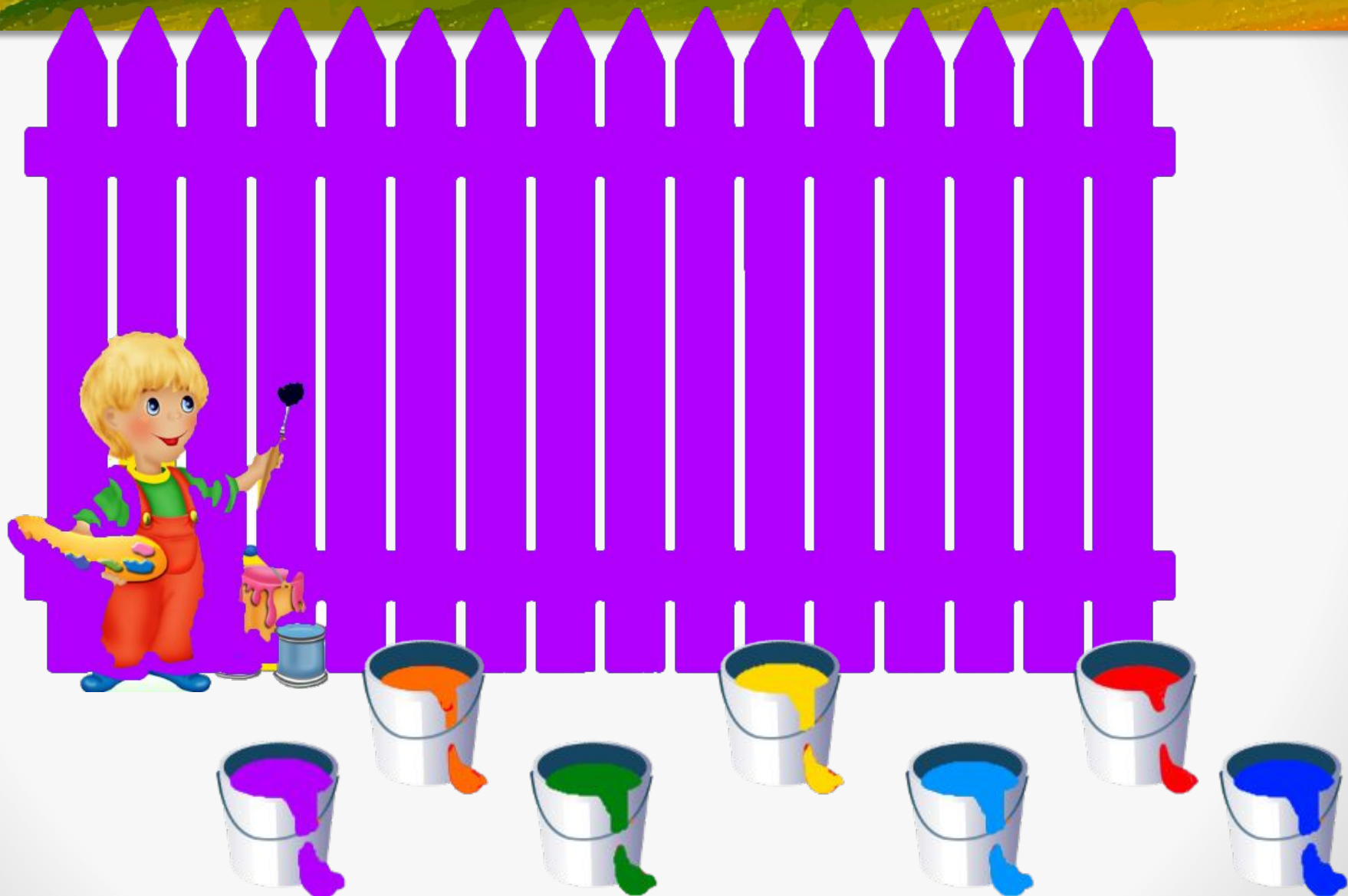
Какую краску взял мальчик?



Какую краску взял мальчик?



Какую краску взял мальчик?



Цыплята



**Определить на глаз
самый темный цвет из
трех оттенков желтого
цвета. Проговори :
желтый, светлее,
самый светлый.**

Подбери пару




Какие ты возьмешь краски для
солнечного, ясного дня и для
дождливого, пасмурного?



Красиво-некрасиво (посади бабочку на свою полянку)



Кружочки



**1 Начните рисовать
круги по всей бумаге
одним цветом**

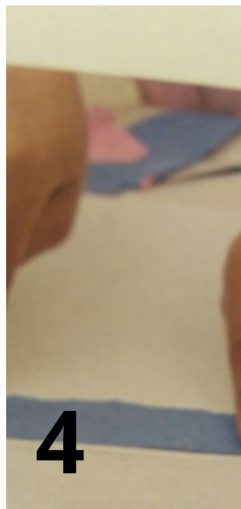


**2 Нарисуйте круги
или точки другим
цветом (можно
заполнить вторым
цветом уже
нарисованные круги
или обвести их
снаружи)**

3 Пролопжайте

Знакомьтесь, художник Василий Кандинский



Коллаж из обрывков



1 Порвите цветную бумагу

2 Разложите кусочки на бумаге

3 Намажьте кусочки клеем

4 Прижмите кончиками пальцев

Для вдохновения, поставьте перед ребенком вазу с фруктами или композицию из цветов

Знакомьтесь, художник Анри Матисс. Коллажи.

